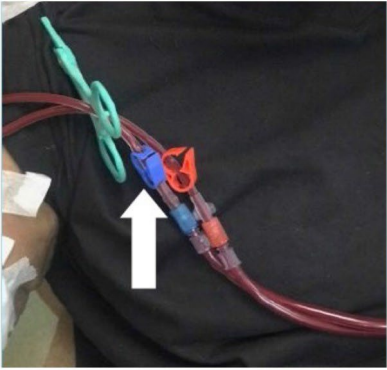


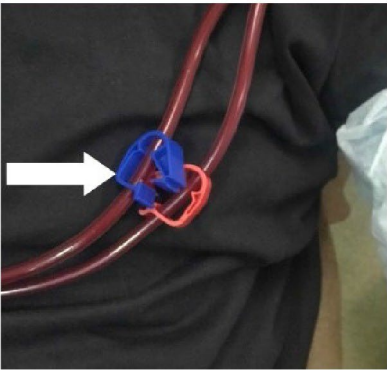
Khẩn cấp

Các Bước Kẹp và Ngắt kết nối



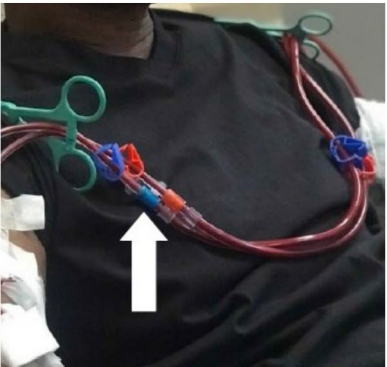
Bước 1

Bóp chặt hai kẹp trên kim chỗ tiếp cận của quý vị trước điểm nối màu **đỏ** và **màu xanh**.



Bước 2

Bóp chặt hai kẹp trên ống dày nối từ máy lọc máu.



Bước 3

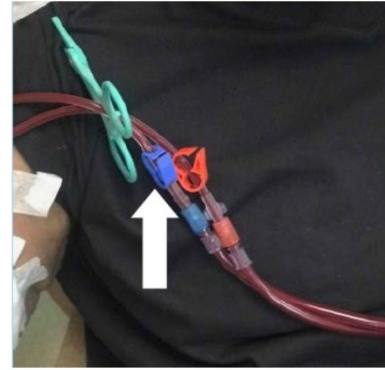
Vặn các ống giữa hai bộ kẹp đã đóng tại điểm nối màu **đỏ** và **màu xanh**.

• Trung tâm Lọc Thận

© Trung tâm Lọc Thận Northwest. Bảo lưu mọi quyền.
CKD-PE-54

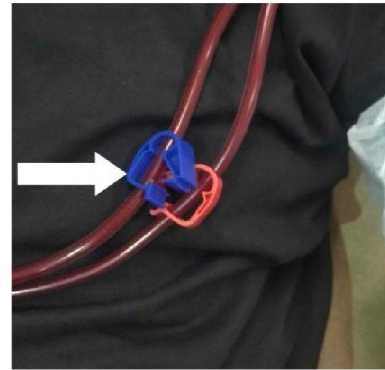
Khẩn cấp

Các Bước Kẹp và Ngắt kết nối



Bước 1

Bóp chặt hai kẹp trên kim chỗ tiếp cận của quý vị trước điểm nối màu **đỏ** và **màu xanh**.



Bước 2

Bóp chặt hai kẹp trên ống dày nối từ máy lọc máu.



Bước 3

Vặn các ống giữa hai bộ kẹp đã đóng tại điểm nối màu **đỏ** và **màu xanh**.

• Trung tâm Lọc Thận

© Trung tâm Lọc Thận Northwest. Bảo lưu mọi quyền.
CKD-PE-54